

Estado do Ceará
PREFEITURA MUNICIPAL DE LAVRAS DA MANGABEIRA

Lavras, 24 de maio de 2010.

Of. nº 20100524-1/GP

Senhor Presidente,

Nos termos das IN-TCM nº 03/2000, 01/2007 e 02/2008, encaminhamos a esse Colendo Tribunal de Contas dos Municípios do Estado do Ceará, em formato eletrônico, os demonstrativos que compõem o **RELATÓRIO RESUMIDO DA EXECUÇÃO ORÇAMENTÁRIA - RREO**, atinente ao **2º BIMESTRE/2010**, elaborados na forma da Lei Complementar nº 101/2000 de 04 de maio de 2000 (LEI DE RESPONSABILIDADE FISCAL), publicados de forma analítica por afixação em quadros de avisos de prédios do serviço público do Município no dia **24/05/2010**, conforme **EDITAL DE PUBLICAÇÃO Nº 2010.05.24-1**.

Atenciosamente,



EDENILDA LOPES DE OLIVEIRA SOUSA
Prefeita Municipal de Lavras da Mangabeira/CE

AO EXMO. SR.:
CONSELHEIRO DR. ERNESTO SABÓIA DE FIGUEIREDO JÚNIOR
MD. PRESIDENTE DO TCM/CE
FORTALEZA - CEARÁ

TRIBUNAL DE CONTAS DOS MUNICÍPIOS DO ESTADO DO CEARÁ
SEÇÃO DE PROTOCOLO
11-Jun-2010-12:15-01325-2/2

Estado do Ceará
PREFEITURA MUNICIPAL DE LAVRAS DA MANGABEIRA

RELATÓRIO RESUMIDO DA EXECUÇÃO ORÇAMENTÁRIA

RREO
2º BIMESTRE/2010

PUBLICADO CONFORME EDITAL Nº 2010.05.24-1

Estado do Ceará
PREFEITURA MUNICIPAL DE LAVRAS DA MANGABEIRA

EDITAL DE PUBLICAÇÃO Nº 2010.05.24-1

A **Prefeita do Município de Lavras da Mangabeira – Estado do Ceará**, Cidadã **Edenilda Lopes de Oliveira Sousa**, em pleno exercício do cargo e no uso competente de suas atribuições, notadamente as conferidas pelo Art. 28, Inciso X, da Constituição do Estado do Ceará, **RESOLVE** publicar mediante afixação nos locais de amplo acesso do público em geral no âmbito do Município de **LAVRAS DA MANGABEIRA/CE**, o **RELATÓRIO RESUMIDO DA EXECUÇÃO ORÇAMENTÁRIA – RREO**, atinente ao **2º BIMESTRE** do exercício financeiro de **2010**.

PUBLIQUE-SE, DIVULGUE-SE, CUMPRA-SE.

Paço do Poder Executivo Municipal de Lavras da Mangabeira – Estado do Ceará
Em, 24 de maio de 2010.



EDENILDA LOPES DE OLIVEIRA SOUSA
Prefeito Municipal de Lavras da Mangabeira/CE

GOVERNO MUNICIPAL DE LAVRAS DA MANGABEIRA
Relatório Resumido de Execução Orçamentária

Balanco Orçamentário

Orçamento Fiscal e da Seguridade Social

Período: Janeiro a Abril de 2010/Bimestre: Março e Abril

RREO - Anexo I (LRF, Art. 52, inciso I, alíneas "a" e "b" do inciso II e §1º)

Receitas	Previsão Inicial	Previsão Atualizada (a)	Receitas Realizadas		Até o Bimestre (c)	% (c/a)	Saldo a Realizar (a-c)
			No Bimestre (b)	% (b/a)			
Receitas (Exceto Intra-Orçamentárias) (I)							
Receitas Correntes	32.325.000,00	32.325.000,00	5.081.006,81	15,72	9.675.368,74	29,93	22.649.631,26
Receita Tributária	580.000,00	580.000,00	269.527,99	46,47	407.542,47	70,27	172.457,53
Impostos	562.000,00	562.000,00	262.647,74	46,73	387.476,30	68,95	174.523,70
Taxas	16.000,00	16.000,00	6.880,25	43,00	20.066,17	125,41	-4.066,17
Contribuição de Melhoria	2.000,00	2.000,00	0,00	0,00	0,00	0,00	2.000,00
Receitas de Contribuições	71.000,00	71.000,00	0,00	0,00	0,00	0,00	71.000,00
Contribuições Econômicas	71.000,00	71.000,00	0,00	0,00	0,00	0,00	71.000,00
Receita Patrimonial	176.000,00	176.000,00	13.286,69	7,55	28.192,78	16,02	147.807,22
Receitas Imobiliárias	5.000,00	5.000,00	100,00	2,00	320,00	6,40	4.680,00
Receitas de Valores Mobiliários	166.000,00	166.000,00	13.186,69	7,94	27.872,78	16,79	138.127,22
Outras Receitas Patrimoniais	5.000,00	5.000,00	0,00	0,00	0,00	0,00	5.000,00
Receita de Serviços	51.000,00	51.000,00	10.444,00	20,48	25.648,34	50,29	25.351,66
Transferências Correntes	31.210.500,00	31.210.500,00	4.777.423,25	15,31	9.190.613,10	29,45	22.019.886,90
Transferências Intergovernamentais	30.155.500,00	30.155.500,00	4.277.093,31	14,18	8.413.542,05	27,90	21.741.957,95
Transferências de Instituições Privadas	25.000,00	25.000,00	0,00	0,00	7.000,00	28,00	18.000,00
Transferências de Convênios	1.030.000,00	1.030.000,00	500.329,94	48,58	770.071,05	74,76	259.928,95
Outras Receitas Correntes	236.500,00	236.500,00	10.324,88	4,37	23.372,05	9,88	213.127,95
Multas e Juros de Mora	35.000,00	35.000,00	0,00	0,00	34,20	0,10	34.965,80
Indenizações e Restituições	30.000,00	30.000,00	8.988,99	29,96	16.521,85	55,07	13.478,15
Receita da Dívida Ativa	130.000,00	130.000,00	1.324,10	1,02	6.804,21	5,23	123.195,79
Receitas de Capital	9.075.000,00	9.075.000,00	0,00	0,00	0,00	0,00	9.075.000,00
Alienação de Bens	25.000,00	25.000,00	0,00	0,00	0,00	0,00	25.000,00
Alienação de Bens Móveis	25.000,00	25.000,00	0,00	0,00	0,00	0,00	25.000,00
Transferências de Capital	8.550.000,00	8.550.000,00	0,00	0,00	0,00	0,00	8.550.000,00
Transferências de Convênios	8.550.000,00	8.550.000,00	0,00	0,00	0,00	0,00	8.550.000,00
Outras Receitas de Capital	500.000,00	500.000,00	0,00	0,00	0,00	0,00	500.000,00
Outras Receitas	500.000,00	500.000,00	0,00	0,00	0,00	0,00	500.000,00
Receitas (Intra-Orçamentárias) (II)							
Subtotal das Receitas (III) = (I + II)	41.400.000,00	41.400.000,00	5.081.006,81		9.675.368,74		31.724.631,26
Operações de Crédito							
Refinanciamento (IV)							

GOVERNO MUNICIPAL DE LAVRAS DA MANGABEIRA
Relatório Resumido de Execução Orçamentária

Balanco Orçamentário

Orçamento Fiscal e da Seguridade Social

Período: Janeiro a Abril de 2010/Bimestre: Março e Abril

RREO - Anexo I (LRF, Art. 52, inciso I, alíneas "a" e "b" do inciso II e §1º)		R\$ 1,00	
Déficit(VI)			
Total (VII) = (V + VI)	41.400.000,00	41.400.000,00	0,00
Saldos de Exercícios Anteriores (Utilizado para Créditos Adicionais)	-	5.081.006,81	9.675.368,74

Despesas	Dotação Inicial (d)	Créditos Adicionais (e)	Dotações Atualizadas (f)=(d+e)	Despesas Empenhadas		Despesas Liquidadas		Saldo a Liquidar (f-g)
				No Bimestre	Até o Bimestre	No Bimestre	Até o Bimestre (g)	
Despesas (Exceto Intra-Orçamentárias) (VIII)								
DESPESAS CORRENTES	30.967.000,00	109.000,00	31.076.000,00	6.013.664,41	10.161.673,39	4.406.844,21	7.975.273,65	25,66
PESSOAL E ENCARGOS SOCIAIS	15.288.500,00	-127.750,00	15.160.750,00	3.727.942,29	5.808.368,68	2.694.707,56	4.775.133,95	31,50
OUTRAS DESPESAS CORRENTES	15.678.500,00	236.750,00	15.915.250,00	2.285.722,12	4.353.304,71	1.712.136,65	3.200.139,70	20,11
DESPESAS DE CAPITAL	10.333.000,00	-109.000,00	10.224.000,00	1.634.726,37	2.158.272,89	694.318,15	1.217.864,67	11,91
INVESTIMENTOS	10.026.000,00	-109.000,00	9.917.000,00	1.384.726,37	1.908.272,89	589.781,99	1.113.328,51	11,23
INVERSÕES FINANCEIRAS	57.000,00	0,00	57.000,00	0,00	0,00	0,00	0,00	0,00
AMORTIZAÇÃO DA DÍVIDA	250.000,00	0,00	250.000,00	250.000,00	250.000,00	104.536,16	104.536,16	41,81
Reserva de Contingência	100.000,00	0,00	100.000,00	0,00	0,00	0,00	0,00	0,00
Reserva de Contingência	100.000,00	0,00	100.000,00	0,00	0,00	0,00	0,00	0,00
Despesas (Intra-Orçamentárias) (IX)								
Subtotal das Despesas (X) = (VIII + IX)	41.400.000,00	0,00	41.400.000,00	7.648.390,78	12.319.946,28	5.101.162,36	9.193.138,32	-----
Amortização da Div. / Refinanciamento (XI)								
Subtotal c/ Refinanciamento (XII) = (X + XI)	41.400.000,00	0,00	41.400.000,00	7.648.390,78	12.319.946,28	5.101.162,36	9.193.138,32	-----
Superávit (XIII)								
Total (XIV) = (XII + XIII)	41.400.000,00	0,00	41.400.000,00	7.648.390,78	12.319.946,28	5.101.162,36	10.107.145,04	-----

Edsouza
EDENILDA LOPES DE OLIVEIRA SOUSA
PREFEITA

Francisco Antonio
FRANCISCO ANTONIO DO NASCIMENTO NETO
Contabilista - CRC 10648/0-5

Carlos Alberto
MUNICIPIOS CONSULTORIA & CONSULTORIA S/S
CONTROLE INTERNO DE GESTÃO FISCAL

CARLOS ALBERTO DE ARAÚJO
TESOUREIRO

GOVERNO MUNICIPAL DE LAVRAS DA MANGABEIRA
Relatório Resumido de Execução Orçamentária

Demonstrativo da Execução das Despesas por Função/Subfunção

Orçamento Fiscal e da Seguridade Social

Período: Janeiro a Abril de 2010/Bimestre: Março e Abril

RREO - Anexo II (LRF, Art. 52, inciso II, alínea "c")

Função/Subfunção	Dotação Inicial	Dotação Atualizada (a)	Despesas Empenhadas		Despesas Liquidadas		% (b/a)	Saldo a Liquidar (a-b)	
			No Bimestre	Até o Bimestre	No Bimestre	Até o Bimestre (b)			% (b / total b)
Despesas (Exceto Intra-Orçamentárias) (I)									
Legislativa	1.260.000,00	1.260.000,00	170.244,90	346.305,54	163.440,00	333.633,20	3,63	926.366,80	
Ação Legislativa	1.260.000,00	1.260.000,00	170.244,90	346.305,54	163.440,00	333.633,20	3,63	926.366,80	
Administração	2.460.000,00	2.521.000,00	385.570,62	911.060,85	390.399,14	805.863,69	8,77	1.715.136,31	
Defesa do Interesse Público no Processo Judiciário	15.000,00	10.000,00	0,00	0,00	0,00	0,00	0,00	10.000,00	
Defesa da Ordem Jurídica	80.000,00	80.000,00	0,00	0,00	0,00	0,00	0,00	80.000,00	
Planejamento e Orçamento	25.000,00	25.000,00	0,00	0,00	0,00	0,00	0,00	25.000,00	
Administração Geral	1.825.000,00	1.881.000,00	261.420,06	612.874,78	263.211,68	547.952,12	5,96	1.333.047,88	
Administração Financeira	300.000,00	315.000,00	81.150,56	200.186,07	84.187,46	159.911,57	1,74	155.088,43	
Controle Interno	160.000,00	160.000,00	31.000,00	75.000,00	31.000,00	75.000,00	0,82	85.000,00	
Comunicação Social	55.000,00	50.000,00	12.000,00	23.000,00	12.000,00	23.000,00	0,25	27.000,00	
Assistência Social	2.940.000,00	3.029.000,00	337.478,41	580.512,48	174.490,92	393.419,42	4,28	2.635.580,58	
Administração Geral	850.000,00	879.300,00	82.862,89	269.872,47	83.301,79	251.665,85	2,74	627.634,15	
Controle Interno	40.000,00	40.000,00	6.000,00	17.000,00	6.000,00	17.000,00	0,18	23.000,00	
Normalização e Fiscalização	120.000,00	122.050,00	28.464,00	37.774,49	16.813,00	26.123,49	0,28	95.926,51	
Assistência à Criança e ao Adolescente	300.000,00	316.650,00	14.115,00	34.215,00	9.439,61	24.079,56	0,26	292.570,44	
Assistência Comunitária	650.000,00	691.000,00	126.036,52	141.650,52	58.936,52	74.550,52	0,81	616.449,48	
Alimentação e Nutrição	800.000,00	800.000,00	0,00	0,00	0,00	0,00	0,00	800.000,00	
Promoção da Produção Vegetal	75.000,00	75.000,00	0,00	0,00	0,00	0,00	0,00	75.000,00	
Transferências	105.000,00	105.000,00	80.000,00	80.000,00	0,00	0,00	0,00	105.000,00	
Saúde	8.840.000,00	9.000.000,00	1.298.929,00	2.560.331,44	1.113.600,15	2.250.303,41	24,48	6.749.696,59	
Administração Geral	2.500.000,00	2.575.000,00	363.734,34	832.017,98	385.045,49	750.814,85	8,17	1.824.185,15	
Controle Interno	50.000,00	50.000,00	8.000,00	21.000,00	8.000,00	21.000,00	0,23	29.000,00	
Atenção Básica	3.450.000,00	3.535.000,00	475.241,99	983.275,07	468.601,99	954.450,17	10,38	2.580.549,83	
Assistência Hospitalar e Ambulatorial	2.180.000,00	2.180.000,00	241.788,99	498.225,87	241.788,99	498.225,87	5,42	1.681.774,13	
Suporte Profilático e Terapêutico	100.000,00	100.000,00	9.531,58	14.012,38	9.531,58	14.012,38	0,15	85.987,62	
Vigilância Sanitária	10.000,00	10.000,00	632,10	632,10	632,10	632,10	0,01	9.367,90	
Vigilância Epidemiológica	180.000,00	180.000,00	0,00	11.168,04	0,00	11.168,04	0,12	168.831,96	
Transferências	370.000,00	370.000,00	200.000,00	200.000,00	0,00	0,00	0,00	370.000,00	
Trabalho	265.000,00	265.000,00	8.000,00	16.000,00	8.000,00	16.000,00	0,17	249.000,00	
Administração Geral	150.000,00	150.000,00	8.000,00	16.000,00	8.000,00	16.000,00	0,17	134.000,00	
Empregabilidade	45.000,00	45.000,00	0,00	0,00	0,00	0,00	0,00	45.000,00	
Fomento ao Trabalho	70.000,00	70.000,00	0,00	0,00	0,00	0,00	0,00	70.000,00	
Educação	13.825.000,00	13.728.550,00	3.371.876,37	4.802.588,80	2.169.921,44	3.525.850,29	38,35	10.202.699,71	
Administração Geral	400.000,00	505.000,00	100.374,81	199.856,42	86.430,11	162.298,50	1,77	342.701,50	
Controle Interno	60.000,00	60.000,00	10.000,00	25.000,00	10.000,00	25.000,00	0,27	35.000,00	
Formação de Recursos Humanos	150.000,00	144.900,00	0,00	0,00	0,00	0,00	0,00	144.900,00	
Ensino Fundamental	10.305.000,00	10.372.150,00	2.083.968,10	3.284.204,58	1.545.374,44	2.694.440,56	29,31	7.677.709,44	

GOVERNO MUNICIPAL DE LAVRAS DA MANGABEIRA
Relatório Resumido de Execução Orçamentária

Demonstrativo da Execução das Despesas por Função/Subfunção

Orçamento Fiscal e da Seguridade Social

Período: Janeiro a Abril de 2010/Bimestre: Março e Abril

RREO - Anexo II (LRF, Art. 52, inciso II, alínea "c")

	2.360.000,00	2.360.000,00	390.578,58	680.345,93	390.578,58	674.767,46	7,34	28,59	R\$ 1,00
Transporte	2.360.000,00	2.360.000,00	390.578,58	680.345,93	390.578,58	674.767,46	7,34	28,59	1.685.232,54
Transporte Rodoviário	2.360.000,00	2.360.000,00	390.578,58	680.345,93	390.578,58	674.767,46	7,34	28,59	1.685.232,54
Desporto e Lazer	400.000,00	268.600,00	12.166,66	23.778,66	12.166,66	23.778,66	0,26	8,85	244.821,34
Desporto Comunitário	400.000,00	268.600,00	12.166,66	23.778,66	12.166,66	23.778,66	0,26	8,85	244.821,34
Encargos Especiais	590.000,00	590.000,00	400.000,00	514.686,98	134.517,30	221.387,28	2,41	37,52	368.612,72
Serviço da Dívida Interna	250.000,00	250.000,00	250.000,00	250.000,00	104.536,16	104.536,16	1,14	41,81	145.463,84
Transferências	340.000,00	340.000,00	150.000,00	264.686,98	29.981,14	116.851,12	1,27	34,37	223.148,88
Reserva de Contingência	100.000,00	100.000,00	0,00	0,00	0,00	0,00	0,00	0,00	100.000,00
Reserva de Contingência	100.000,00	100.000,00	0,00	0,00	0,00	0,00	0,00	0,00	100.000,00
Despesas (Intra-Orçamentárias) (II)									
Total (III) = (I + II)	41.400.000,00	41.400.000,00	7.648.390,78	12.319.946,28	5.101.162,36	9.193.138,32			32.206.861,68

Edenilda

EDENILDA LOPES DE OLIVEIRA SOUSA
PREFEITA

FRANCISCO ANTONIO DO NASCIMENTO NETO
Contabilista - CRC 10648/0-5

Carlos Alberto

MUNICIPIOS CONSULTORIA & CONSULTORIA S/S
CONTROLE INTERNO DE GESTÃO FISCAL

CARLOS ALBERTO DE ARAÚJO
TESOUREIRO

GOVERNO MUNICIPAL DE LAVRAS DA MANGABEIRA
Relatório Resumido de Execução Orçamentária
Demonstrativo da Receita Corrente Líquida
Orçamento Fiscal e da Seguridade Social
Período: Janeiro a Abril de 2010/Bimestre: Março e Abril

Especificação	Evolução da Receita Realizada nos Últimos 12 Meses												Total (Últimos 12 Meses)	Previsão Atualizada do Exercício
	Maio/2009	Junho/2009	Julho/2009	Agosto/2009	Setembro/2009	Outubro/2009	Novembro/2009	Dezembro/2009	Janeiro/2010	Fevereiro/2010	Março/2010	Abril/2010		
	2.448.409,89	2.576.678,70	1.691.150,80	2.092.345,46	1.982.523,98	2.269.444,19	2.018.566,09	3.474.968,63	2.735.560,16	2.290.578,07	2.753.984,61	2.745.063,04		
cc (l)	17.879,48	174.705,95	17.143,38	12.348,70	46.690,80	43.108,90	37.755,52	194.805,92	37.216,68	100.797,80	80.708,20	188.819,79	951.981,12	580.000,00
Receita Tributária	0,00	150.000,00	0,00	0,00	49,02	334,94	0,00	-138.504,00	0,00	13,74	168,31	39,87	12.101,88	12.000,00
Imposto sobre a Renda e Provei	7.904,57	8.747,81	8.636,33	5.363,21	9.152,23	17.906,38	12.525,41	233.563,28	7.162,75	11.222,76	31.447,93	20.613,85	374.246,51	345.000,00
Imposto sobre Transmissão "Inte	0,00	0,00	0,00	0,00	2.352,98	4,70	0,00	0,00	900,00	5.400,00	40,00	200,00	8.897,68	5.000,00
Imposto sobre Serviços de Quali	9.974,91	15.958,14	8.507,05	6.985,49	28.911,33	21.709,27	20.325,86	96.593,35	19.645,78	80.483,53	45.186,60	164.951,18	519.232,49	200.000,00
Outras Taxas pelo Exercício do I	0,00	0,00	0,00	0,00	6.099,13	1.339,60	4.304,25	3.153,29	8.605,71	3.320,99	3.542,17	3.014,89	33.380,03	8.000,00
Outras Taxas pela Prestação de	0,00	0,00	0,00	0,00	126,11	1.814,01	600,00	0,00	902,44	356,78	323,19	0,00	4.122,53	8.000,00
Receitas de Contribuições	0,00	3.012,63	812,57	0,00	0,00	0,00	0,00	0,00	0,00	0,00	0,00	0,00	3.825,20	71.000,00
Contribuição para o Custeio do :	0,00	3.012,63	812,57	0,00	0,00	0,00	0,00	0,00	0,00	0,00	0,00	0,00	3.825,20	65.000,00
Receita Patrimonial	9.550,30	8.850,76	8.377,54	6.591,93	6.504,74	7.479,44	8.174,24	7.851,54	5.679,60	9.226,49	7.358,69	5.928,00	91.573,27	176.000,00
Outras Receitas Imobiliárias	0,00	0,00	0,00	0,00	220,00	100,00	0,00	0,00	220,00	0,00	20,00	80,00	640,00	5.000,00
RENDIMENTOS ROYALTIE	0,00	0,00	0,00	0,00	0,00	0,00	0,00	2.598,85	1.792,09	3.432,83	2.005,81	1.574,70	11.404,28	2.000,00
FUNDEB RENDIMENTOS	3.286,13	3.297,82	3.031,02	2.091,44	1.877,59	2.489,77	2.973,71	2.269,39	555,16	1.360,13	1.667,35	910,41	25.809,92	40.000,00
RENDIMENTOS FMS	802,33	619,24	0,00	0,00	3,36	43,69	271,90	329,31	0,00	0,00	0,22	280,33	2.350,38	7.500,00
RENDIMENTOS MDE	1.064,59	945,96	826,65	897,16	808,44	997,35	813,33	2.335,84	1.333,76	2.157,05	1.252,78	1.242,72	14.675,63	34.500,00
RENDIMENTOS SUS	0,00	0,00	625,26	530,45	377,82	394,10	88,40	48,57	323,48	336,98	414,41	57,70	3.197,17	5.000,00
RENDIMENTOS CIDE	0,00	0,00	1.280,61	13,22	0,00	0,00	0,00	0,92	6,65	0,00	0,00	0,00	1.301,40	2.000,00
RENDIMENTOS FNAS	653,54	640,46	533,16	466,16	424,82	443,14	410,95	536,03	1.433,80	1.918,11	1.970,85	1.758,35	11.189,37	0,00
OUTROS RENDIMENTOS	3.743,71	3.347,28	2.080,84	2.593,50	2.792,71	3.011,39	1.017,10	2.331,48	0,00	0,00	0,00	0,00	20.918,01	60.000,00
Receita Agropecuária	0,00	0,00	0,00	0,00	0,00	0,00	0,00	0,00	0,00	0,00	0,00	0,00	0,00	0,00
Receita Industrial	0,00	0,00	0,00	0,00	0,00	0,00	0,00	0,00	0,00	0,00	0,00	0,00	0,00	0,00
Receita de Serviços	0,00	0,00	0,00	4.395,00	7.397,00	6.434,00	5.377,61	5.099,38	9.989,37	5.214,97	5.433,00	5.011,00	54.351,33	51.000,00
Serviços de Abate de Animais	0,00	0,00	0,00	4.395,00	7.397,00	6.434,00	5.377,61	5.099,38	9.954,00	5.174,97	5.433,00	5.011,00	54.275,96	15.000,00
Outros Serviços	0,00	0,00	0,00	0,00	0,00	0,00	0,00	0,00	35,37	40,00	0,00	0,00	75,37	5.000,00
Transferências Correntes	2.413.676,02	2.383.242,97	1.663.566,82	2.060.301,76	1.918.647,39	2.209.025,51	1.966.623,15	3.214.913,60	2.675.611,07	2.169.355,08	2.653.667,31	2.541.796,78	27.870.427,46	31.210.500,00
FPM	917.182,10	791.342,39	607.193,75	706.366,47	625.286,77	719.287,13	897.859,09	1.485.048,02	810.708,12	989.476,96	735.039,03	880.687,03	10.165.476,86	11.800.000,00
ITR	0,00	77,53	586,08	93,04	334,77	2.004,43	147,32	142,80	243,76	9,25	14,80	42,13	3.695,91	5.000,00
Cota-parte Royalties - Compens	0,00	610,77	1.309,53	0,00	699,53	712,87	828,79	1.473,95	0,00	740,96	786,92	762,72	7.925,04	15.000,00
Cota-Parte do Fundo Especial d	9.402,52	9.305,95	10.719,84	12.134,90	11.449,00	13.558,68	11.797,25	12.112,19	10.734,21	11.055,58	11.436,18	10.493,24	134.199,54	140.000,00
PAB FIXO	236.378,59	236.056,06	236.235,12	233.852,15	234.375,10	240.039,06	235.488,14	231.469,83	45.918,00	45.918,00	45.918,00	45.918,00	2.067.566,05	550.000,00
PSF	0,00	0,00	0,00	0,00	0,00	0,00	0,00	0,00	44.800,00	0,00	89.600,00	44.800,00	179.200,00	750.000,00
PACS	0,00	0,00	0,00	0,00	0,00	0,00	0,00	0,00	42.966,00	0,00	85.932,00	42.966,00	171.864,00	480.000,00
Saúde Bucal	0,00	0,00	0,00	0,00	0,00	0,00	0,00	0,00	12.000,00	0,00	12.000,00	24.000,00	48.000,00	140.000,00
O. Rec. Saude	0,00	0,00	0,00	0,00	0,00	0,00	0,00	0,00	24.859,71	0,00	0,00	0,00	24.859,71	20.000,00
Comp. MAC	0,00	0,00	59.012,82	9.835,47	9.835,47	41.835,47	0,00	0,00	173.551,83	173.551,83	173.551,83	173.551,83	814.726,55	2.180.000,00
Vig. Epidemiologica	61.200,00	51.200,00	51.200,00	51.200,00	38.400,00	0,00	44.800,00	44.800,00	12.195,38	3.504,90	6.415,21	12.195,38	377.110,87	180.000,00
Vig. Sanitária	0,00	0,00	0,00	0,00	0,00	0,00	0,00	0,00	1.448,96	0,00	0,00	0,00	1.448,96	10.000,00
Assist. Farmaceutica	38.346,00	38.346,00	38.346,00	38.346,00	42.966,00	42.966,00	47.586,00	85.932,00	0,00	0,00	0,00	0,00	372.834,00	100.000,00

RREO - Anexo III (LRF, Art. 53, inciso I)

GOVERNO MUNICIPAL DE LAVRAS DA MANGABEIRA
Relatório Resumido de Execução Orçamentária
Demonstrativo da Receita Corrente Líquida

Orçamento Fiscal e da Seguridade Social

Período: Janeiro a Abril de 2010/Bimestre: Março e Abril

RREO - Anexo III (LRF, Art. 53, inciso I)		R\$ 1,00																		
FNAS - PSB	9.270,00	9.270,00	9.270,00	9.270,00	9.270,00	18.540,00	0,00	0,00	0,00	0,00	0,00	0,00	0,00	0,00	0,00	0,00	0,00	64.890,00	270.000,00	
SALÁRIO-EDUCAÇÃO	25.475,18	20.614,63	20.782,64	23.514,95	21.994,55	23.165,53	22.648,00	22.747,48	24.644,11	38.131,90	27.802,20	24.618,67	296.139,84	265.000,00						
PDDE	0,00	0,00	0,00	0,00	0,00	0,00	0,00	6.823,10	0,00	0,00	0,00	0,00	6.823,10	5.000,00						
PNAE	29.092,80	29.092,80	29.092,80	29.092,80	29.092,80	32.309,20	32.309,20	9.402,80	0,00	0,00	84.060,00	0,00	303.545,20	350.000,00						
PNATE	28.642,30	28.642,30	28.642,30	28.642,30	28.642,30	28.642,30	28.642,30	28.642,57	0,00	0,00	0,00	0,00	229.138,67	275.000,00						
ICMS L.C. Nº 87/97	633,77	633,77	633,77	633,77	633,77	633,77	633,77	633,77	1.100,49	1.100,49	1.100,49	1.100,49	9.472,12	20.000,00						
ICMS	84.010,79	90.120,75	92.602,41	55.897,47	149.850,92	33.928,87	67.449,23	155.961,24	182.841,64	111.142,73	258.074,22	186.191,70	1.468.071,97	1.900.000,00						
IPVA	5.398,58	1.110,80	6.258,85	460,59	7.155,63	74.815,49	1.289,86	2.678,28	18.174,52	42.714,45	12.091,52	14.586,03	186.734,60	90.000,00						
IPLEXPORTAÇÃO	501,06	462,84	425,26	458,90	475,68	605,11	480,04	696,84	694,29	675,42	617,49	650,78	6.743,71	15.000,00						
CIDE	0,00	0,00	9.984,56	0,00	0,00	15.978,17	0,00	0,00	17.814,24	0,00	0,00	16.357,60	60.134,57	70.000,00						
FUNDEB FORMAÇÃO	609.748,02	511.232,69	457.845,24	396.907,72	602.323,79	520.692,44	495.427,03	667.991,35	558.736,44	554.273,58	627.765,27	561.928,19	6.564.871,76	7.285.000,00						
FUNDEB COMPLEMENTA	296.986,97	555.898,69	0,00	182.761,21	104.199,57	208.399,14	0,00	208.399,14	160.371,49	0,00	160.371,49	320.742,98	2.198.130,68	2.400.000,00						
FUNDEB OUTRAS	0,00	0,00	0,00	0,00	0,00	0,00	0,00	68.254,10	0,00	0,00	0,00	0,00	68.254,10	150.000,00						
Transferências de Instituições P	0,00	0,00	0,00	0,00	0,00	0,00	0,00	0,00	7.000,00	0,00	0,00	0,00	7.000,00	25.000,00						
CONVENIO SUS	0,00	0,00	0,00	20.950,00	0,00	0,00	0,00	200.000,00	0,00	0,00	0,00	0,00	220.950,00	120.000,00						
CONVENIO FNDE	0,00	0,00	0,00	0,00	0,00	200.000,00	28.500,00	-200.000,00	0,00	0,00	0,00	0,00	68.049,14	200.000,00						
CONVENIO FNAS	0,00	0,00	0,00	140.000,00	0,00	0,00	0,00	150.000,00	0,00	0,00	0,00	0,00	290.000,00	150.000,00						
Outras Transferências de Convê	0,00	0,00	0,00	0,00	0,00	0,00	0,00	30.000,00	0,00	0,00	0,00	0,00	30.000,00	100.000,00						
Transferências de Convênio dos	0,00	0,00	0,00	0,00	0,00	0,00	0,00	0,00	0,00	177.300,21	265.875,09	0,00	443.175,30	120.000,00						
Outros Conv do Estad	0,00	0,00	0,00	0,00	0,00	3.396,34	635,57	52.298,19	7.063,44	5.983,73	6.817,41	3.507,47	107.115,24	236.500,00						
Outras Receitas Correntes	7.304,09	6.866,39	1.250,49	8.708,07	3.284,05	0,00	0,00	105,00	0,00	34,20	0,00	0,00	139,20	5.000,00						
Multas e Juros de Mora dos Trib	0,00	0,00	0,00	0,00	0,00	0,00	0,00	0,00	0,00	0,00	0,00	0,00	0,00	0,00						
Multas de Outras Origens	7.304,09	6.866,39	1.250,49	5.085,87	2.660,25	2.128,20	0,00	1.064,10	0,00	0,00	0,00	0,00	26.359,39	30.000,00						
Outras Restituições	0,00	0,00	0,00	3,00	0,00	0,00	0,00	45.322,64	3.755,85	3.777,01	6.158,30	2.830,69	61.847,49	15.000,00						
Receita da Dívida Ativa Tributári	0,00	0,00	0,00	0,00	0,00	0,00	0,00	5.165,00	0,00	1.519,30	0,00	0,00	6.684,30	10.000,00						
Outras Rec Correntes	0,00	0,00	0,00	0,00	0,00	0,00	0,00	0,00	0,00	0,00	0,00	0,00	11,79	41.500,00						
Dedução de Receitas (II)	0,00	0,00	0,00	0,00	0,00	0,00	0,00	0,00	202.752,55	229.023,75	201.389,27	216.651,57	849.817,14	0,00						
Dedução FUNDEB	0,00	0,00	0,00	0,00	0,00	0,00	0,00	0,00	202.752,55	229.023,75	201.389,27	216.651,57	849.817,14	0,00						
Receita Corrente Líquida (III)-(I-II)	2.448.408,89	2.576.678,70	1.691.150,80	2.092.345,46	1.982.523,98	2.269.444,19	2.018.566,09	3.474.968,63	2.532.807,61	2.061.554,32	2.552.595,34	2.528.411,47	28.229.456,48	32.325.000,00						

GOVERNO MUNICIPAL DE LAVRAS DA MANGABEIRA
Relatório Resumido de Execução Orçamentária
Demonstrativo da Receita Corrente Líquida
Orçamento Fiscal e da Seguridade Social
Período: Janeiro a Abril de 2010/Bimestre: Março e Abril

RREO - Anexo III (LRF, Art. 53, inciso I)


R\$ 1,00



EDENILDA LOPES DE OLIVEIRA SOUSA
PREFEITA



FRANCISCO ANTONIO DO NASCIMENTO NETO
Contabilista - CRC 10648/0-5



MUNICIPIOS CONSULTORIA & CONSULTORIA S/S
CONTROLE INTERNO DE GESTÃO FISCAL



CARLOS ALBERTO DE ARAÚJO
TESOUREIRO

GOVERNO MUNICIPAL DE LAVRAS DA MANGABEIRA
Relatório Resumido de Execução Orçamentária

Demonstrativo das Receitas e Despesas Previdenciárias do Regime Próprio de Previdência dos Servidores

Orçamento da Seguridade Social

Período: Janeiro a Abril de 2010/Bimestre: Março e Abril

RREO - Anexo V (LRF, Art. 53, inciso II)

Receitas	Previsão Inicial	Previsão Atualizada	Receitas Realizadas		Até o Bimestre 2009
			No Bimestre	Até o Bimestre 2010	
Receitas Previdenciárias (Exceto Intra-Orçamentárias) (I)					
(-) Deduções da Receita					
Receitas Previdenciárias (Intra-Orçamentárias) (II)	0,00	0,00	0,00	0,00	0,00
Receitas Intra-Orçamentárias	0,00	0,00	0,00	0,00	0,00
Total das Receitas Previdenciárias - RPPS (III) = (I + II)					
Despesas					
Despesas Previdenciárias (Exceto Intra-Orçamentárias) (IV)					
Despesas Previdenciárias (Intra-Orçamentárias) (V)	0,00	0,00	0,00	0,00	0,00
Despesas Intra-Orçamentárias	0,00	0,00	0,00	0,00	0,00
Total das Despesas Previdenciárias - RPPS (VI) = (IV + V)					
Resultado Previdenciário - RPPS (VII) = (III - IV)	0,00	0,00	0,00	0,00	0,00
Aportes de Recursos para o Regime Próprio de Previdência do Servidor					
	Previsão Inicial	Previsão Atualizada	No Bimestre	Até o Bimestre 2010	Até o Bimestre 2009
---	---	---	---	---	---
Reserva Orçamentária do RPPS					
Valor					0,00
Bens e Direitos do RPPS					
	Março		2010		2009
Caixa		0,00		0,00	0,00
Banco		0,00		0,00	0,00
Investimentos	---		---		---
Outros Bens e Direitos	---		---		---
Receitas Intra-Orçamentárias					
	Previsão Inicial	Previsão Atualizada	No Bimestre	Até o Bimestre 2010	Até o Bimestre 2009

GOVERNO MUNICIPAL DE LAVRAS DA MANCABEIRA
 Relatório Resumido de Execução Orçamentária

Demonstrativo das Receitas e Despesas Previdenciárias do Regime Próprio de Previdência dos Servidores


Orçamento da Seguridade Social


Período: Janeiro a Abril de 2010/Bimestre: Março e Abril

RREO - Anexo V (LRF, Art. 53, inciso II)

(-) Deduções da Receita	R\$ 1,00		
Total das Receitas Previdenciárias Intra-Orçamentárias	0,00	0,00	
Despesas Intra-Orçamentárias			
Total das Despesas Previdenciárias Intra-Orçamentárias	0,00	Despesas Liquidadas	
		No Bimestre	Até o Bimestre 2010
	0,00	0,00	0,00


 EDENILDA LOPES DE OLIVEIRA SOUSA
 PREFEITA


 FRANCISCO ANTONIO DO NASCIMENTO NETO
 Contabilista - CRC 10648/0-5


 MUNICIPIOS CONSULTORIA & CONSULTORIA S/S
 CONTROLE INTERNO DE GESTÃO FISCAL


 CARLOS ALBERTO DE ARAÚJO
 TESOUREIRO

GOVERNO MUNICIPAL DE LAVRAS DA MANGABEIRA
 Relatório Resumido de Execução Orçamentária
Demonstrativo do Resultado Nominal
 Orçamento Fiscal e da Seguridade Social
 Período: Janeiro a Abril de 2010/Bimestre: Março e Abril

RREO - Anexo VI (LRF, Art. 53, inciso III)

R\$ 1,00


DÍVIDA FISCAL LÍQUIDA	SALDO		
	Em 31/Dez/2009 (a)	Em Fevereiro (b)	Em Abril (c)
DÍVIDA CONSOLIDADA (I)	13.375.579,82	13.375.579,82	13.271.043,66
DEDUÇÕES (II)			
Disponibilidade de Caixa Bruta	1.578.012,81	2.410.128,60	2.077.919,47
Demais Haveres Financeiros			
(-) Restos a Pagar Processados (Exceto Precatórios)	2.804.093,98	1.661.566,63	1.161.080,40
DÍVIDA CONSOLIDADA LÍQUIDA (III) = (I - II)	13.375.579,82	12.627.017,85	12.354.204,59
RECEITAS DE PRIVATIZAÇÕES (IV)			
PASSIVOS RECONHECIDOS (V)			
DÍVIDA FISCAL LÍQUIDA (VI) = (III + IV - V)	13.375.579,82	12.627.017,85	12.354.204,59

RESULTADO NOMINAL	PERÍODO DE REFERÊNCIA	
	No Bimestre (c-b)	Até o Bimestre (c-a)
DÍVIDA CONSOLIDADA (I)	-272.813,26	-1.021.375,23

DISCRIMINAÇÃO DA META FISCAL	VALOR CORRENTE
META DE RESULTADO NOMINAL FIXADA NO ANEXO DE METAS FISCAIS DA LDO PARA O EXERCÍCIO DE REFERÊNCIA	0,00

REGIME PREVIDENCIÁRIO

DÍVIDA FISCAL LÍQUIDA PREVIDENCIÁRIA	SALDO		
	Em 31/Dez/2009	Em Fevereiro	Em Abril
DÍVIDA CONSOLIDADA PREVIDENCIÁRIA (VII)	0,00	0,00	0,00
Passivo Atuarial			
Demais Dívidas			
DEDUÇÕES (II)			
Disponibilidade de Caixa Bruta	0,00	0,00	0,00
Investimentos			
Demais Haveres Financeiros			
(-) Restos a Pagar Processados	0,00	0,00	0,00
DÍVIDA CONSOLIDADA LÍQUIDA (VIII)	0,00	0,00	0,00
PREVIDENCIÁRIA (IX) = (VII - VIII)	0,00	0,00	0,00
PASSIVOS RECONHECIDOS (X)			
DÍVIDA FISCAL LÍQUIDA PREVIDENCIÁRIA (XI)=(IX-X)	0,00	0,00	0,00




GOVERNO MUNICIPAL DE LAVRAS DA MANGABEIRA
Relatório Resumido de Execução Orçamentária
Demonstrativo do Resultado Nominal
Orçamento Fiscal e da Seguridade Social
Período: Janeiro a Abril de 2010/Bimestre: Março e Abril

RREO - Anexo VI (LRF, Art. 53, inciso III)


R\$ 1,00




EDENILDA LOPES DE OLIVEIRA SOUSA
PREFEITA



FRANCISCO ANTONIO DO NASCIMENTO NETO
Contabilista - CRC 10648/0-5



MUNICIPIOS CONSULTORIA & CONSULTORIA S/S
CONTROLE INTERNO DE GESTÃO FISCAL



CARLOS ALBERTO DE ARAÚJO
TESOUREIRO

GOVERNO MUNICIPAL DE LAVRAS DA MANGABEIRA
Relatório Resumido de Execução Orçamentária
Demonstrativo do Resultado Primário
Orçamento Fiscal e da Seguridade Social
Período: Janeiro a Abril de 2010/Bimestre: Março e Abril

RREO - Anexo VII (LRF, Art. 53, inciso III)

R\$ 1,00

Receitas	Previsão Atualizada	Receitas Realizadas		
		No Bimestre	Até Bimestre 2010	Até Bimestre 2009
Receitas Primárias Correntes (I)	29.396.000,00	5.067.820,12	10.079.272,26	3.925.817,48
Receitas Tributárias	580.000,00	269.527,99	407.542,47	38.847,60
Receitas de Contribuições	71.000,00	0,00	0,00	0,00
Receitas Previdenciárias	0,00	0,00	0,00	0,00
Outras Receitas de Contribuições	71.000,00	0,00	0,00	0,00
Receita Patrimonial Líquida	10.000,00	100,00	320,00	0,00
Receita Patrimonial	176.000,00	13.286,69	28.192,78	20.149,15
(-) Aplicações Financeiras	(166.000,00)	(13.186,69)	(27.872,78)	(20.149,15)
Receita de Serviços	51.000,00	10.444,00	25.648,34	0,00
Transferências Correntes	28.447.500,00	4.777.423,25	9.622.389,40	3.885.787,02
Convênios	1.030.000,00	500.329,94	770.071,05	0,00
Outras Transferências Correntes	30.180.500,00	4.695.134,15	9.270.359,19	3.885.787,02
Demais Receitas Correntes	236.500,00	10.324,88	23.372,05	1.182,86
Dívida Ativa	130.000,00	1.324,10	6.804,21	0,00
Diversas Receitas Correntes	106.500,00	9.000,78	16.567,84	1.182,86
Receitas de Capital (II)	8.575.000,00	0,00	0,00	107.761,55
Operações de Crédito (III)	0,00	0,00	0,00	0,00
Amortização de Empréstimos (IV)	0,00	0,00	0,00	0,00
Alienação de Bens (V)	25.000,00	0,00	0,00	0,00
Transferências de Capital	8.550.000,00	0,00	0,00	107.761,55
Convênios	8.550.000,00	0,00	0,00	107.761,55
Outras Transferências de Capital	0,00	0,00	0,00	0,00
Outras Receitas de Capital	0,00	0,00	0,00	0,00
Receitas Primárias de Capital (VI) = (II - III - IV - V)	8.550.000,00	0,00	0,00	107.761,55
Receita Primária Total (VII) = (I + VI)	37.946.000,00	5.067.820,12	10.079.272,26	4.033.579,03

Despesas	Dotação Atualizada	Despesas Liquidadas		
		No Bimestre	Até Bimestre 2010	Até Bimestre 2009
Despesas Correntes (VIII)	31.076.000,00	4.406.844,21	7.975.273,65	3.518.282,63
Pessoal e Encargos Sociais	15.160.750,00	2.694.707,56	4.775.133,95	2.066.604,63
Juros e Encargos da Dívida (IX)	0,00	0,00	0,00	0,00
Outras Despesas Correntes	15.915.250,00	1.712.136,65	3.200.139,70	1.451.678,00
Despesas Primárias Correntes (X) = (VIII - IX)	31.076.000,00	4.406.844,21	7.975.273,65	3.518.282,63
Despesas Capital (XI)	10.224.000,00	694.318,15	1.217.864,67	534.761,05
Investimentos	9.917.000,00	589.781,99	1.113.328,51	534.761,05
Inversões Financeiras	57.000,00	0,00	0,00	0,00
Concessão de Empréstimos (XII)	0,00	0,00	0,00	0,00
Aquisição de Título de Capital já Integralizado (XIII)	0,00	0,00	0,00	0,00
Demais Inversões Financeiras	57.000,00	0,00	0,00	0,00
Amortização da Dívida (XIV)	250.000,00	104.536,16	104.536,16	0,00
Despesas Primárias de Capital (XV) = (XI - XII - XIII - XIV)	9.974.000,00	589.781,99	1.113.328,51	534.761,05
Reserva de Contingência (XVI)	100.000,00	---	---	---
Reserva do RPPS (XVII)	0,00	---	---	---
Despesa Primária Total (XVIII) = (X + XV + XVI + XVII)	41.150.000,00	4.996.626,20	9.088.602,16	4.053.043,68
Resultado Primário (XIX) = (VII - XVIII)	-3.204.000,00	71.193,92	990.670,10	-19.464,65
Saldo de Exercício Anteriores	---	---	---	---
Discriminação da Meta Fiscal			Valor Corrente	
Meta de Resultado Primário Fixada no Anexo de Metas Fiscais da LDO para o Exercício de Referência				0,00

GOVERNO MUNICIPAL DE LAVRAS DA MANGABEIRA
Relatório Resumido de Execução Orçamentária
Demonstrativo do Resultado Primário
Orçamento Fiscal e da Seguridade Social
Período: Janeiro a Abril de 2010/Bimestre: Março e Abril

RREO - Anexo VII (LRF, Art. 53, inciso III)

R\$ 1,00



EDENILDA LOPES DE OLIVEIRA SOUSA
PREFEITA



FRANCISCO ANTONIO DO NASCIMENTO NETO
Contabilista - CRC 10648/0-5



MUNICIPIOS CONSULTORIA & CONSULTORIA S/S
CONTROLE INTERNO DE GESTÃO FISCAL



CARLOS ALBERTO DE ARAÚJO
TESOUREIRO

Demonstrativo dos Restos a Pagar por Poder e Órgão

Orçamentos Fiscal e da Seguridade Social

Período: Janeiro a Abril de 2010/Bimestre: Março e Abril

RREO - Anexo IX (LRF, art. 53, inciso V)

R\$ 1,00

PODER/ÓRGÃO	RESTOS A PAGAR PROCESSADOS						RESTOS A PAGAR NÃO PROCESSADOS				
	Inscritos		Cancelados	Pagos	A Pagar	A Pagar	Inscritos		Cancelados	Pagos	A Pagar
	Em Exercícios Anteriores	Em 31 de Dezembro de 2009					Em Exercícios Anteriores	Em 31 de Dezembro de 2009			
RESTOS A PAGAR (EXCETO INTRA-ORÇAMENTÁRIOS) (I)											
EXECUTIVO											
PREFEITURA MUNIC DE LAVRAS DA MANGABEIRA	0,00	835.200,37	0,00	117.960,95	717.239,42	0,00	0,00	27.328,74	0,00	0,00	27.328,74
FUNDO MUNICIPAL DE EDUCAÇÃO	0,00	905.365,48	0,00	332.425,01	572.940,47	0,00	0,00	62.873,49	0,00	0,00	62.873,49
FUNDO DE DESENV DA EDUCAÇÃO BASICA	0,00	0,00	0,00	0,00	0,00	0,00	0,00	0,00	0,00	0,00	0,00
FUNDO MUNICIPAL DE SAÚDE	0,00	913.341,48	0,00	47.891,82	865.449,66	0,00	0,00	46.762,76	0,00	0,00	46.762,76
FUNDO MUNICIPAL DE ASSISTÊNCIA SOCIAL	0,00	150.186,65	0,00	2.208,45	147.978,20	0,00	0,00	10.903,00	0,00	0,00	10.903,00
FUNDO MUNICIPAL DA CRIANÇA E ADOLESCENTE	0,00	0,00	0,00	0,00	0,00	0,00	0,00	0,00	0,00	0,00	0,00
FUNDO MUNICIPAL DE HABITAÇÃO SOCIAL	0,00	0,00	0,00	0,00	0,00	0,00	0,00	0,00	0,00	0,00	0,00
LEGISLATIVO											
CÂMARA MUNICIPAL DE LAVRAS DA MANGABEIRA	0,00	0,00	0,00	0,00	0,00	0,00	0,00	0,00	0,00	0,00	0,00
RESTOS A PAGAR (INTRA-ORÇAMENTÁRIOS) (II)											
TOTAL (III) = (I + II)	0,00	2.804.093,98	0,00	500.486,23	2.303.607,75	0,00	0,00	147.867,99	0,00	0,00	147.867,99

TOTAL (III) = (I + II)



GOVERNO MUNICIPAL DE LAVRAS DA MANGABEIRA

Relatório Resumido da Execução Orçamentária

Demonstrativo dos Restos a Pagar por Poder e Órgão

Orçamentos Fiscal e da Seguridade Social

Período: Janeiro a Abril de 2010/Bimestre: Março e Abril



EDENILDA LOPES DE OLIVEIRA SOUSA
PREFEITA



FRANCISCO ANTONIO DO NASCIMENTO NETO
Contabilista - CRC 10648/0-5



MUNICIPIOS CONSULTORIA & CONSULTORIA S/S
CONTROLE INTERNO DE GESTÃO FISCAL

CARLOS ALBERTO DE ARAÚJO
TESOUREIRO

GOVERNO MUNICIPAL DE LAVRAS DA MANGABEIRA

Relatório Resumido da Execução Orçamentária

Demonstrativo das Receitas e Despesas com Manutenção e Desenvolvimento do Ensino - MDE

Orçamentos Fiscal e da Seguridade Social

Período: Janeiro a Abril de 2010/Bimestre: Março e Abril

RREO - ANEXO X (LDB, art. 72)

R\$ 1,00

RECEITAS DO ENSINO					
RECEITA RESULTANTE DE IMPOSTOS (caput do art. 212 da Constituição)	PREVISÃO INICIAL	PREVISÃO ATUALIZADA	RECEITAS REALIZADAS		
			No Bimestre	Até o Bimestre	%
1 - RECEITAS DE IMPOSTOS	572.000,00	572.000,00	262.647,74	388.995,60	68,00
Imposto sobre a Propriedade Predial e Territorial Urbana	12.000,00	12.000,00	208,18	221,92	1,84
Imposto sobre a Renda e Proventos de Qualquer Natureza	345.000,00	345.000,00	52.061,78	70.447,29	20,41
Imposto sobre Transmissão "Inter Vivos" de Bens Imóveis e de Direitos Reais sobre Imc	5.000,00	5.000,00	240,00	6.540,00	130,80
Imposto sobre Serviços de Qualquer Natureza	200.000,00	200.000,00	210.137,78	310.267,09	155,13
Receita da Dívida Ativa Tributária	10.000,00	10.000,00	0,00	1.519,30	15,19
2 - RECEITAS DE TRANSFERÊNCIAS CONSTITUCIONAIS LEGAIS	13.830.000,00	13.830.000,00	2.090.195,71	4.249.077,83	30,72
Cota-Parte do Fundo de Participação dos Municípios	11.800.000,00	11.800.000,00	1.615.726,06	3.415.911,14	28,94
Cota-Parte do Imposto Sobre a Propriedade Territorial Rural	5.000,00	5.000,00	56,93	309,94	6,19
Transferência Financeira do ICMS - Desoneração - L.C. N° 87/96	20.000,00	20.000,00	2.200,98	4.401,96	22,00
Cota-Parte do ICMS	1.900.000,00	1.900.000,00	444.265,92	738.250,29	38,85
Cota-Parte do IPVA	90.000,00	90.000,00	26.677,55	87.566,52	97,29
Cota-Parte do IPI sobre Exportação	15.000,00	15.000,00	1.268,27	2.637,98	17,58
3 - TOTAL DAS RECEITAS DE IMPOSTOS (1 + 2)	14.402.000,00	14.402.000,00	2.352.843,45	4.638.073,43	0,00
RECEITAS ADICIONAIS PARA FINANCIAMENTO DO ENSINO					
RECEITA RESULTANTE DE IMPOSTOS (caput do art. 212 da Constituição)	PREVISÃO INICIAL	PREVISÃO ATUALIZADA	RECEITAS REALIZADAS		
			No Bimestre	Até o Bimestre	%
4 - RECEITAS DA APLICAÇÃO FINANCEIRA DE OUTROS RECURSOS VINCULADOS /	0,00	0,00	0,00	0,00	0,00
5 - RECEITA DE TRANSFERÊNCIAS DO FNDE	615.000,00	615.000,00	136.480,87	199.256,88	32,39
Transferências do Salário-Educação	265.000,00	265.000,00	52.420,87	115.196,88	43,47
Transferências Diretas do FNDE referentes ao Programa Nacional de Alimentação Escolar	350.000,00	350.000,00	84.060,00	84.060,00	24,01
6 - RECEITA DE TRANSFERÊNCIA DE CONVÊNIOS	660.000,00	660.000,00	500.329,94	770.071,05	116,67
Transferências de Convênios da União Destinadas a Programas de Educação	200.000,00	200.000,00	39.549,14	39.549,14	19,77
Transferências de Convênios da União Destinadas a Programas de Assistência Social	120.000,00	120.000,00	126.103,71	218.544,61	182,12
Transf. de Convênios dos Estados p/o Programa de Educação	150.000,00	150.000,00	59.352,00	59.352,00	39,56
Transf. de Convênios dos estados p/ o Programa de Assistência Social	70.000,00	70.000,00	9.450,00	9.450,00	13,50
Outras Transf. de Convenios dos Estados	120.000,00	120.000,00	265.875,09	443.175,30	369,31
7 - RECEITA DE OPERAÇÕES DE CRÉDITO	0,00	0,00	0,00	0,00	0,00
8 - OUTRAS RECEITAS PARA FINANCIAMENTO DO ENSINO	0,00	0,00	0,00	0,00	0,00
9 - TOTAL DAS RECEITAS PARA FINANCIAMENTO DO ENSINO (4 + 5 + 6 + 7 + 8)	1.275.000,00	1.275.000,00	636.810,81	969.327,93	76,02
FUNDEB					
RECEITA RESULTANTE DE IMPOSTOS (caput do art. 212 da Constituição)	PREVISÃO INICIAL	PREVISÃO ATUALIZADA	RECEITAS REALIZADAS		
			No Bimestre	Até o Bimestre	%
10 - RECEITAS DESTINADAS AO FUNDEB	2.766.000,00	2.766.000,00	418.040,84	849.817,14	30,72
Dedução FUNDEB - <FPM>	2.360.000,00	2.360.000,00	323.145,16	683.182,13	28,94
Dedução FUNDEB - <ITR>	1.000,00	1.000,00	11,37	61,96	6,19
Dedução FUNDEB - <ICMS L.C. N° 87/97>	4.000,00	4.000,00	440,18	880,36	22,00
Dedução FUNDEB - <ICMS>	380.000,00	380.000,00	88.853,19	147.650,06	38,85
Dedução FUNDEB - <IPVA>	18.000,00	18.000,00	5.337,31	17.515,06	97,30
Dedução FUNDEB - <IPI-EXPORTAÇÃO>	3.000,00	3.000,00	253,63	527,57	17,58
11 - RECEITAS RECEBIDAS PELO FUNDEB	9.700.000,00	9.700.000,00	1.672.076,20	2.946.827,42	30,37
11.1 - Complementação da União ao FUNDEB	2.415.000,00	2.415.000,00	482.382,74	644.123,94	26,67
11.2 - Transferências de Recursos do FUNDEB	7.285.000,00	7.285.000,00	1.189.693,46	2.302.703,48	31,60
12 - RESULTADOS DAS TRANSFERÊNCIAS DO FUNDEB (11 - 10)	6.934.000,00	6.934.000,00	1.254.035,36	2.097.010,28	30,24
Acréscimo Resultante das Transferência do FUNDEB					

GOVERNO MUNICIPAL DE LAVRAS DA MANGABEIRA

Relatório Resumido da Execução Orçamentária

Demonstrativo das Receitas e Despesas com Manutenção e Desenvolvimento do Ensino - MDE

Orçamentos Fiscal e da Seguridade Social


Período: Janeiro a Abril de 2010/Bimestre: Março e Abril

RREO - ANEXO X (LDB. art. 72)


R\$ 1,00




EDENILDA LOPES DE OLIVEIRA SOUSA
PREFEITA



FRANCISCO ANTONIO DO NASCIMENTO NETO
Contabilista - CRC 10648/0-5



MUNICIPIOS CONSULTORIA & CONSULTORIA S/S
CONTROLE INTERNO DE GESTÃO FISCAL



CARLOS ALBERTO DE ARAÚJO
TESOUREIRO

GOVERNO MUNICIPAL DE LAVRAS DA MANGABEIRA

Relatório Resumido da Execução Orçamentária

Demonstrativo das Receitas e Despesas com Manutenção e Desenvolvimento do Ensino - MDE

Orçamentos Fiscal e da Seguridade Social

Período: Janeiro a Abril de 2010/Bimestre: Março e Abril

RREO - ANEXO X (LDB, art. 72)

R\$ 1,00

DESPESAS DO FUNDEB	DOTAÇÃO INICIAL	DOTAÇÃO ATUALIZADA	DESPESAS LIQUIDADAS		
			No Bimestre	Até o Bimestre	%
13 - PAGAMENTO DOS PROFISSIONAIS DO MAGISTÉRIO	11.205.000,00	11.119.650,00	845.883,68	845.883,68	7,60
13.1 - Com Educação Infantil	900.000,00	747.500,00	0,00	0,00	0,00
13.2 - Com Ensino Fundamental	10.305.000,00	10.372.150,00	845.883,68	845.883,68	8,15
14 - OUTRAS DESPESAS	11.205.000,00	11.119.650,00	336.534,17	336.534,17	1,51
14.1 - Com Educação Infantil	900.000,00	747.500,00	0,00	0,00	0,00
14.2 - Com Ensino Fundamental	10.305.000,00	10.372.150,00	336.534,17	336.534,17	3,24
15 - TOTAL DAS DESPESAS DO FUNDEB (13 + 14)	22.410.000,00	22.239.300,00	1.182.417,85	1.182.417,85	5,31

DEDUÇÕES PARA FINS DE LIMITE DO FUNDEB PARA PAGAMENTO DOS PROFISSIONAIS DO MAGISTÉRIO	VALOR
16 - RESTOS A PAGAR INSCRITOS NO EXERCÍCIO SEM DISPONIBILIDADE FINANCEIRA DE RECURSOS DO FUNDEB	0,00
17 - DESPESAS CUSTEADAS COM O SUPERÁVIT FINANCEIRO DO EXERCÍCIO ANTERIOR DO FUNDEB	0,00
18 - TOTAL DAS DEDUÇÕES CONSIDERADAS PARA FINS DE LIMITE DO FUNDEB (16 + 17)	0,00
19 - MÍNIMO DE 60% NA REMUNERAÇÃO DO MAGISTÉRIO COM EDUCAÇÃO INFANTIL E ENSINO FUNDAMENTAL ((13 - 18) / (11) x 100) %	0,00

CONTROLE DA UTILIZAÇÃO DE RECURSOS NO EXERCÍCIO SUBSEQUENTE	VALOR
20 - RECURSOS RECEBIDOS DO FUNDEB EM [EXERCÍCIO_ ANTERIOR] QUE NÃO FORAM UTILIZADOS	0,00
21 - DESPESAS CUSTEADAS COM O SALDO DO ITEM 20 ATÉ O 1º TRIMESTRE DE [EXERCÍCIO]	0,00

MANUTENÇÃO E DESENVOLVIMENTO DO ENSINO - DESPESAS CUSTEADAS COM A RECEITA RESULTANTE DE IMPOSTOS E RECURSOS DO FUNDEB

RECEITAS COM AÇÕES TÍPICAS DE MDE	PREVISÃO INICIAL	PREVISÃO ATUALIZADA	RECEITAS REALIZADAS		
			No Bimestre	Até o Bimestre	%
22 - IMPOSTOS E TRANSFERÊNCIAS DESTINADAS À MDE (25% de 3)	3.600.500,00	3.600.500,00	588.210,86	1.159.518,35	32,20

DESPESAS COM AÇÕES TÍPICAS DE MDE	DOTAÇÃO INICIAL	DOTAÇÃO ATUALIZADA	DESPESAS LIQUIDADAS		
			No Bimestre	Até o Bimestre	%
23 - EDUCAÇÃO INFANTIL	900.000,00	747.500,00	14.311,46	29.353,41	3,92
24 - ENSINO FUNDAMENTAL	10.305.000,00	10.372.150,00	1.545.374,44	2.694.440,56	25,97
25 - ENSINO MÉDIO	215.000,00	165.000,00	0,00	0,00	0,00
26 - ENSINO SUPERIOR	50.000,00	48.000,00	0,00	0,00	0,00
27 - ENSINO PROFISSIONAL NÃO INTEGRADO AO ENSINO REGULAR	35.000,00	25.000,00	0,00	0,00	0,00
28 - OUTRAS	2.320.000,00	2.370.900,00	610.235,54	802.056,32	33,82
29 - TOTAL DAS DESPESAS COM AÇÕES TÍPICAS DE MDE (23 + 24 + 25 + 26 + 27 + 28)	13.825.000,00	13.728.550,00	2.169.921,44	3.525.850,29	25,68

DEDUÇÕES CONSIDERADAS PARA FINS DE LIMITE CONSTITUCIONAL	VALOR
30 - RESULTADO LÍQUIDO DAS TRANSFERÊNCIAS DO FUNDEB = (12)	2.097.010,28
31 - DESPESAS CUSTEADAS COM A COMPLEMENTAÇÃO DO FUNDEB NO EXERCÍCIO	2.118.558,26
32 - RECEITA DE APLICAÇÃO FINANCEIRA DOS RECURSOS DO FUNDEB ATÉ O BIMESTRE = (50 h)	0,00
33 - DESPESAS CUSTEADAS COM O SUPERÁVITE FINANCEIRO, DO EXERCÍCIO ANTERIOR, DO FUNDEB	0,00
34 - DESPESAS CUSTEADAS COM O SUPERÁVIT FINANCEIRO, DO EXERCÍCIO ANTERIOR, DE OUTROS RECURSOS DE IMPOSTOS	0,00
35 - RESTOS A PAGAR INSCRITOS NO EXERCÍCIO ANTERIOR SEM DISPONIBILIDADE FINANCEIRA DE RECURSOS DE IMPOSTOS VINCULADOS AO	0,00
36 - CANCELAMENTO, NO EXERCÍCIO, DE RESTOS A PAGAR INSCRITOS COM DISPONIBILIDADE FINANCEIRA DE RECURSOS DE IMPOSTOS VINCL	0,00
37 - TOTAL DAS DEDUÇÕES CONSIDERADAS PARA FINS DE LIMITE CONSTITUCIONAL (30 + 31 + 32 + 33 + 34 + 35 + 36)	4.215.568,54
38 - TOTAL DAS DESPESAS PARA FINS DE LIMITE (29 - 37)	-689.718,25
39 - MÍNIMO DE 25% DAS RECEITAS RESULTANTE DE IMPOSTOS EM MDE ((38 / 3) * 100)	-14,87

OUTRAS INFORMAÇÕES PARA CONTROLE

OUTRAS DESPESAS CUSTEADAS COM RECEITAS ADICIONAIS PARA FINANCIAMENTO DO ENSINO	DOTAÇÃO INICIAL	DOTAÇÃO ATUALIZADA	DESPESAS LIQUIDADAS		
			No Bimestre	Até o Bimestre	%
40 - DESPESAS CUSTEADAS COM A APLICAÇÃO FINANCEIRA DE OUTROS RECURSOS	0,00	0,00	0,00	0,00	0,00
41 - DESPESAS CUSTEADAS COM A CONTRIBUIÇÃO SOCIAL DO SALÁRIO-EDUCAÇ	0,00	0,00	0,00	0,00	0,00

GOVERNO MUNICIPAL DE LAVRAS DA MANGABEIRA

Relatório Resumido da Execução Orçamentária

Demonstrativo das Receitas e Despesas com Manutenção e Desenvolvimento do Ensino - MDE

Orçamentos Fiscal e da Seguridade Social

Período: Janeiro a Abril de 2010/Bimestre: Março e Abril


RREO - ANEXO X (LDB, art. 72)

R\$ 1,00


OUTRAS INFORMAÇÕES PARA CONTROLE					
OUTRAS DESPESAS CUSTEADAS COM RECEITAS ADICIONAIS PARA FINANCIAMENTO DO ENSINO	DOTAÇÃO INICIAL	DOTAÇÃO ATUALIZADA	DESPESAS LIQUIDADAS		
			No Bimestre	Até o Bimestre	%
42 - DESPESAS CUSTEADAS COM A OPERAÇÕES DE CRÉDITO	0,00	0,00	0,00	0,00	0,00
43 - DESPESAS CUSTEADAS COM OUTRAS RECEITAS PARA FINANCIAMENTO DO I	0,00	0,00	0,00	0,00	0,00
44 - TOTAL DAS OUTRAS DESPESAS CUSTEADAS COM RECEITAS ADICIONAIS PAF	0,00	0,00	0,00	0,00	0,00
45 - TOTAL GERAL DAS DESPESAS (29 + 44)	0,00	0,00	0,00	0,00	0,00
RESTOS A PAGAR INSCRITOS COM DISPONIBILIDADE FINANCEIRA DE RECURSOS DE IMPOSTOS VINCULADOS AO ENSINO	SALDO ATÉ O BIMESTRE		CANCELADOS EM 2010 (g)		
46 - RESTOS A PAGAR DE DESPESAS COM FUNDEB	0,00		0,00		
FLUXO FINANCEIRO DOS RECURSOS			VALOR		
			FUNDEB (h)	FUNDEF	
47 - SALDO FINANCEIRO EM 31 DE DEZEMBRO DE [EXERCICIO_ANTERIOR]			0,00	0,00	
48 - (+) INGRESSO DE RECURSOS ATÉ O BIMESTRE			0,00	0,00	
49 - (-) PAGAMENTOS EFETUADOS ATÉ O BIMESTRE			0,00	0,00	
50 - () RECEITA DE APLICAÇÃO FINANCEIRA DOS RECURSOS ATÉ O BIMESTRE			0,00	0,00	
51 - (=) SALDO FINANCEIRO NO EXERCÍCIO ATUAL			0,00	0,00	
52 - SALDO ATUAL DAS CONTAS BANCÁRIAS DE VINCULAÇÃO AO FUNDEB 60% e 40% (((47 + 48) - 49) + 50)			0,00	0,00	



EDENILDA LOPES DE OLIVEIRA SOUSA
PREFEITA



FRANCISCO ANTONIO DO NASCIMENTO NETO
Contabilista - CRC 10648/0-5



MUNICIPIOS CONSULTORIA & CONSULTORIA S/S
CONTROLE INTERNO DE GESTÃO FISCAL



CARLOS ALBERTO DE ARAÚJO
TESOUREIRO

GOVERNO MUNICIPAL DE LAVRAS DA MANGABEIRA

Relatório Resumido da Execução Orçamentária

Demonstrativo das Receitas de Operações de Crédito e Despesas de Capital


Orçamentos Fiscal e da Seguridade Social

Período: Janeiro a Abril de 2010/Bimestre: Março e Abril


LRF. Art. 48 - Anexo XI

R\$ 1,00

RECEITAS	PREVISÃO ATUALIZADA (a)	RECEITAS REALIZADAS Até o Bimestre (b)		SALDO NÃO REALIZADO (c) = (a - b)
RECEITAS DE OPERAÇÕES DE CRÉDITO (I)	0,00	0,00		0,00
DESPESAS	DOTAÇÃO ATUALIZADA (d)	DESPESAS EXECUTADAS Até o Bimestre		SALDO NÃO EXECUTADO (g) = (d - (e + f))
		LIQUIDADAS (e)	INSCRITAS EM RESTOS A PAGAR NÃO PROCESSADOS (f)	
DESPESAS DE CAPITAL	10.244.000,00	694.318,15	940.408,22	8.609.273,63
DESPESAS DE CAPITAL LÍQUIDA (II)	10.244.000,00	694.318,15	940.408,22	8.609.273,63
RESULTADO PARA APURAÇÃO DA REGRA DE OURO (III) = (I - II)	-10.244.000,00		-1.634.726,37	-8.609.273,63



EDENILDA LOPES DE OLIVEIRA SOUSA
PREFEITA



FRANCISCO ANTONIO DO NASCIMENTO NETO
Contabilista - CRC 10648/0-5



MUNICIPIOS CONSULTORIA & CONSULTORIA S/S
CONTROLE INTERNO DE GESTÃO FISCAL




CARLOS ALBERTO DE ARAÚJO
TESOUREIRO

GOVERNO MUNICIPAL DE LAVRAS DA MANGABEIRA
Relatório Resumido da Execução Orçamentária
Demonstrativo da Projeção do Regime Próprio de Previdência dos Servidores
Orçamentos da Seguridade Social
Período: Janeiro a Abril de 2010/Bimestre: Março e Abril


RREO - ANEXO XIII (LRF, art. 53, § 1º, inciso II)

R\$ 1,00

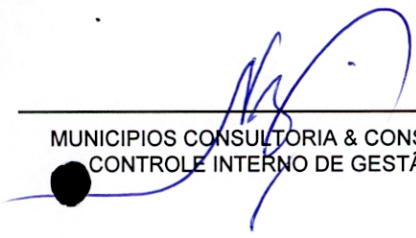
EXERCÍCIO	RECEITAS PREVIDENCIÁRIAS (a)	DESPESAS PREVIDENCIÁRIAS (a)	RESULTADO PREVIDENCIÁRIO (c) = (a - b)	SALDO FINANCEIRO DO EXERCÍCIO (d) = ("d" exercício anterior) + (c)
	0,00	0,00	0,00	0,00



EDENILDA LOPES DE OLIVEIRA SOUSA
PREFEITA



FRANCISCO ANTONIO DO NASCIMENTO NETO
Contabilista - CRC 10648/0-5



MUNICIPIOS CONSULTORIA & CONSULTORIA S/S
CONTROLE INTERNO DE GESTÃO FISCAL



CARLOS ALBERTO DE ARAÚJO
TESOUREIRO

GOVERNO MUNICIPAL DE LAVRAS DA MANGABEIRA

Relatório Resumido da Execução Orçamentária

Demonstrativo das Receita de Alienação de Ativos e Aplicação dos Recursos

Orçamentos Fiscal e da Seguridade Social


Período: Janeiro a Abril de 2010/Bimestre: Março e Abril

RREO - ANEXO XIV (LRF, art. 53, § 1º, inciso III)


R\$ 1,0

RECEITAS	PREVISÃO ATUALIZADA (a)	RECEITAS REALIZADAS Até o Bimestre (b)		SALDO NÃO REALIZADO (c) = (a - b)
	RECEITAS DE CAPITAL - ALIENAÇÃO DE ATIVOS (I) Alienação de Outros Bens Móveis	25.000,00	0,00	
DESPESAS	DOTAÇÃO ATUALIZADA (d)	DESPESAS EXECUTADAS Até o Bimestre		SALDO NÃO EXECUTADO (g) = (d - (e + f))
		LIQUIDADAS (e)	INSCRITAS EM RESTOS A PAGAR NÃO PROCESSADOS (f)	
APLICAÇÃO DOS RECURSOS DA ALIENAÇÃO DE ATIVOS (II)				
DESPESA DE CAPITAL				
Investimentos	9.937.000,00	0,00	0,00	9.937.000,00
Inversões Financeiras	57.000,00	0,00	0,00	57.000,00
Amortização da Dívida	250.000,00	0,00	0,00	250.000,00
DESPESAS CORRENTES DOS REGIMES DE PREVIDÊNCIA				
Regime Geral da Previdência Social	0,00	0,00	0,00	0,00
Regime Próprio de Previdência dos Servidores	0,00	0,00	0,00	0,00
SALDO FINANCEIRO A APLICAR	2009 (h)	2010 (i) = (Ib - (IIe + II f))		SALDO ATUAL (j) = (IIIh + II i)
VALOR (III)	0,00	0,00		0,00

Fonte:



EDENILDA LOPES DE OLIVEIRA SOUSA
PREFEITA



FRANCISCO ANTONIO DO NASCIMENTO NETO
Contabilista - CRC 10648/0-5



MUNICIPIOS CONSULTORIA & CONSULTORIA S/S
CONTROLE INTERNO DE GESTÃO FISCAL



CARLOS ALBERTO DE ARAÚJO
TESOUREIRO

GOVERNO MUNICIPAL DE LAVRAS DA MANGABEIRA

Relatório Resumido da Execução Orçamentária

Demonstrativo das Parcerias Público-Privadas

Orçamentos Fiscal e da Seguridade Social

Período: Janeiro a Abril de 2010/Bimestre: Março e Abril


RREO - ANEXO XVII (Lei nº 11.079, de 30.12.2004, arts. 22, 25 e 28)

R\$ 1,00

ESPECIFICAÇÃO	SALDO TOTAL EM 31 DE DEZEMBRO DO EXERCÍCIO ANTERIOR (a)	REGISTROS EFETUADOS EM 2010		SALDO TOTAL (c) = (a + b)
		No Bimestre	Até o Bimestre (b)	
TOTAL DE ATIVOS	0,00	0,00	0,00	0,00
Direitos Futuros	0,00	0,00	0,00	0,00
Ativos Contabilizados na SPE	0,00	0,00	0,00	0,00
Contrapartida parameter Provisões de PPP	0,00	0,00	0,00	0,00
TOTAL DE PASSIVOS (I)	0,00	0,00	0,00	0,00
Obrigações Não Relacionadas a Serviços	0,00	0,00	0,00	0,00
Contrapartida para Ativos da SPE	0,00	0,00	0,00	0,00
Provisões de PPP	0,00	0,00	0,00	0,00
GARANTIAS DE PPP (II)	0,00	0,00	0,00	0,00
SALDO LÍQUIDO DE PASSIVOS DE PPP (III) = (I - II)	0,00	0,00	0,00	0,00
PASSIVOS CONTINGENTES	0,00	0,00	0,00	0,00
Contraprestações Futuras	0,00	0,00	0,00	0,00
Riscos Não Provisionados	0,00	0,00	0,00	0,00
Outros Passivos Contingentes	0,00	0,00	0,00	0,00
ATIVOS CONTINGENTES	0,00	0,00	0,00	0,00
Serviços Futuros	0,00	0,00	0,00	0,00
Outros Ativos Contingentes	0,00	0,00	0,00	0,00

DESPESAS DE PPP	EXERCÍCIO ANTERIOR	EXERCÍCIO CORRENTE (EC)	<EC+1>	<EC+2>	<EC+3>	<EC+4>	<EC+5>	<EC+6>	<EC+7>	<EC+8>	<EC+9>
Das Estatais Não-Dependentes	0,00	0,00	0,00	0,00	0,00	0,00	0,00	0,00	0,00	0,00	0,00
TOTAL DAS DESPESAS	0,00	0,00	0,00	0,00	0,00	0,00	0,00	0,00	0,00	0,00	0,00
RECEITA CORRENTE LÍQUIDA (RCL)	0,00	0,00	0,00	0,00	0,00	0,00	0,00	0,00	0,00	0,00	0,00
TOTAL DAS DESPESAS / RCL (%)	0,00	0,00	0,00	0,00	0,00	0,00	0,00	0,00	0,00	0,00	0,00

Nota:


EDENILDA LOPES DE OLIVEIRA SOUSA
PREFEITAFRANCISCO ANTONIO DO NASCIMENTO NETO
Contabilista - CRC 10648/0-5MUNICÍPIOS CONSULTORIA & CONSULTORIA S/S
CONTROLE INTERNO DE GESTÃO FISCALCARLOS ALBERTO DE ARAÚJO
TESOUREIRO

GOVERNO MUNICIPAL DE LAVRAS DA MANGABEIRA

Demonstrativo Simplificado do Relatório Resumido da Execução Orçamentária

Orçamentos Fiscal e da Seguridade Social

Período: Janeiro a Abril de 2010/Bimestre: Março e Abril

LRF. Art. 48 - Anexo XVIII

R\$ 1,00

BALANÇO ORÇAMENTÁRIO	No Bimestre		Até o Bimestre	
RECEITAS				
PREVISÃO INICIAL	41.400.000,00		41.400.000,00	
PREVISÃO ATUALIZADA	41.400.000,00		41.400.000,00	
RECEITAS REALIZADAS	5.081.006,81		9.675.368,74	
DÉFICIT ORÇAMENTÁRIO	0,00		0,00	
SALDOS DE EXERCÍCIOS ANTERIORES	0,00		0,00	
DESPESAS				
DOTAÇÃO INICIAL	41.400.000,00		41.400.000,00	
CRÉDITOS ADICIONAIS	0,00		0,00	
DOTAÇÃO ATUALIZADA	41.400.000,00		41.400.000,00	
DESPESA EMPENHADA	7.648.390,78		12.319.946,28	
DESPESA LIQUIDADADA	5.101.162,36		10.107.145,04	
SUPERÁVIT ORÇAMENTÁRIO	914.006,72		914.006,72	
DESPESA POR FUNÇÃO/SUBFUNÇÃO	No Bimestre		Até o Bimestre	
DESPESAS EMPENHADAS	7.648.390,78		12.319.946,28	
DESPESAS LIQUIDADADAS	5.101.162,36		9.193.138,32	
RECEITA CORRENTE LÍQUIDA - RCL	Até o Bimestre			
RECEITA CORRENTE LÍQUIDA	28.229.456,48			
RECEITAS E DESPESAS DOS REGIMES DE PREVIDÊNCIA	No Bimestre		Até o Bimestre	
Regime Geral de Previdência Social				
RECEITAS PREVIDENCIÁRIAS REALIZADAS GERAL	0,00		0,00	
DESPESAS PREVIDENCIÁRIAS LIQUIDADAS GERAL	0,00		0,00	
RESULTADO PREVIDENCIÁRIO GERAL	0,00		0,00	
Regime Próprio de Previdência dos Servidores				
RECEITAS PREVIDENCIÁRIAS REALIZADAS RPPS	0,00		0,00	
DESPESAS PREVIDENCIÁRIAS LIQUIDADAS RPPS	0,00		0,00	
RESULTADO PREVIDENCIÁRIO RPPS	0,00		0,00	
RESULTADOS NOMINAL E PRIMÁRIO	Meta Fixada no AMF da LDO (a)	Resultado Apurado Até o Bimestre (b)	% em Relação à Meta (b/a)	
RESULTADO NOMINAL	0,00	-1.021.375,23	0,00	
RESULTADO PRIMÁRIO	0,00	965.021,76	0,00	
RESTOS A PAGAR POR PODER E MINISTÉRIO PÚBLICO	Inscrição	Cancelamento Até o Bimestre	Pagamento Até o Bimestre	Saldo a Pagar
RESTOS A PAGAR PROCESSADOS				
Poder Executivo	2.804.093,98	0,00	500.486,23	2.303.607,75
Poder Legislativo	0,00	0,00	0,00	0,00
RESTOS A PAGAR NÃO PROCESSADOS				
Poder Executivo	147.867,99	0,00	0,00	2.303.607,75
Poder Legislativo	0,00	0,00	0,00	0,00
TOTAL	2.951.961,97	0,00	500.486,23	4.607.215,50
DESPESAS COM AÇÕES TÍPICAS DE MDE	Valor Apurado Até o Bimestre	Limites Constitucionais Anuais		
		% Mínimo a Aplicar no Exercício	% Aplicado Até o Bimestre	
Mínimo Anual de <18% / 25%> das Receitas de Impostos em	-689.718,25	25,00	-14,87	
Mínimo Anual de 60% do FUNDEB na Remuneração do	845.883,68	60,00	50,59	

GOVERNO MUNICIPAL DE LAVRAS DA MANGABEIRA

Demonstrativo Simplificado do Relatório Resumido da Execução Orçamentária

Orçamentos Fiscal e da Seguridade Social

Período: Janeiro a Abril de 2010/Bimestre: Março e Abril


LRF. Art. 48 - Anexo XVIII

R\$ 1,00


RECEITAS DE OPERAÇÕES DE CREDITO E DESPESAS DE CAPITAL	Valor Apurado Até o Bimestre	Saldo Não Realizado
Receitas de Operações de Crédito	0,00	0,00
Despesa de Capital Líquida	694.318,15	8.609.273,63
RECEITA DE ALIENAÇÃO DE ATIVOS E APLICAÇÃO DOS RECURSOS	Valor Apurado Até o Bimestre	Saldo a Realizar
Receita de Capital Resultante da Alienação de Ativos	0,00	25.000,00
Aplicação dos Recursos da Alienação de Ativos	0,00	0,00




EDENILDA LOPES DE OLIVEIRA SOUSA
PREFEITA



FRANCISCO ANTONIO DO NASCIMENTO NETO
Contabilista - CRC 10648/0-5



MUNICIPIOS CONSULTORIA & CONSULTORIA S/S
CONTROLE INTERNO DE GESTÃO FISCAL



CARLOS ALBERTO DE ARAÚJO
TESOUREIRO